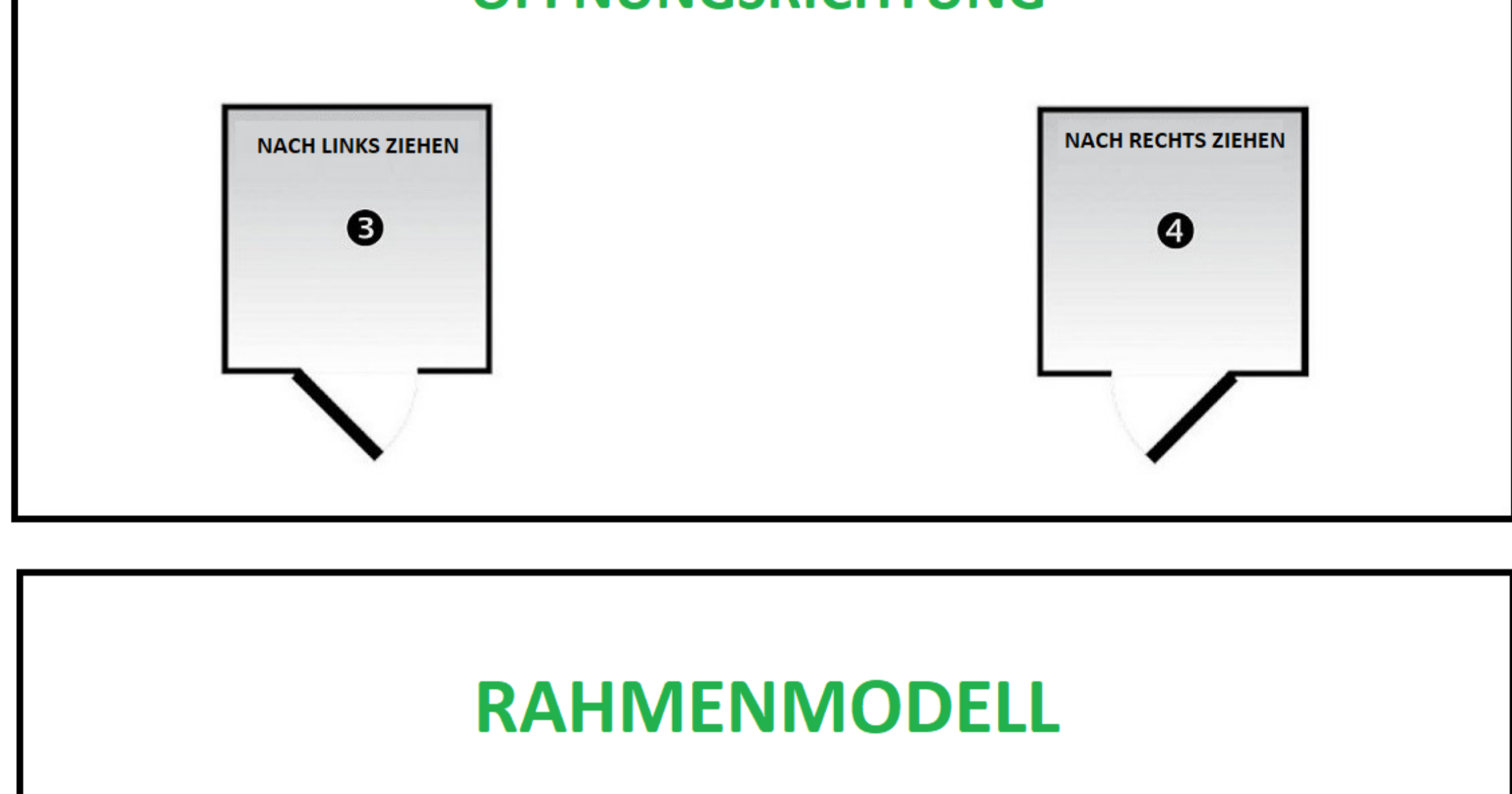


TÜRDETAIL



- Gegenrahmen aus 20/10 starkem elektroverzinktem Blech.
- Rahmen aus galvanisch verzinktem Blech St. 20/10.
- Patentierte Topbandpaare, höhen- und breitenverstellbar auf 2 Verstärkungsomegas montiert.
- Körper aus galvanisch verzinktem Blech St. 12/10.
- Nr. 3 vertikale Verstärkungs-Omega aus 10/10 dickem elektroverzinktem Blech.
- Schloss für europäische Zylinder mit zylindrischen Riegeln, ausgestattet mit einer Einbruchssperre.
- 20/10 dicke Anti-Bohr-Platte aus Manganstahl zum Schutz des Schlosses.
- Äußerer Rohr- und Bohrschutz für den Zylinder.
- Doppelte rechteckige Umstellung mit Rückzugssperre.
- Drei feste Bolzen, die entlang der Bandseite angeordnet sind.
- Obere Schließstange.
- Doppelte umlaufende Dichtung für besseren thermoakustischen Komfort.
- Isolierende und schallabsorbierende Paneele im Korpus.
- Kundenspezifischer Aluminiumprofil-Anschlagsatz für die Innenverkleidung
- Außen- und Innenverkleidung wahlweise Laminat oder 6 mm starkes Holz.
- Drücken Sie gefaltet, um das Scharnierfach zu schließen.
- Auffangwannen aus Kunststoff in Übereinstimmung mit dem Schloss, den Umlenkern und den Riegeln.
- Verstellbarer Zugluftstopper mit automatischer Absenkung.
- Befestigungssatz für Außenverkleidung aus pressgebogenem Blech.
- Innengriff, Knauf, Schlossrosetten.
- Weitwinkelspion.
- Acht Register komplett mit M8-Schrauben zur Befestigung des Rahmens am Hilfsrahmen.
- Tür und Rahmen umweltfreundlich lackiert, mit dunkelgrauem, kreidefarbenem oder schwarzbraunem Polyesterpulver, das sie widerstandsfähiger gegen Kratzer und Witterungseinflüsse macht.

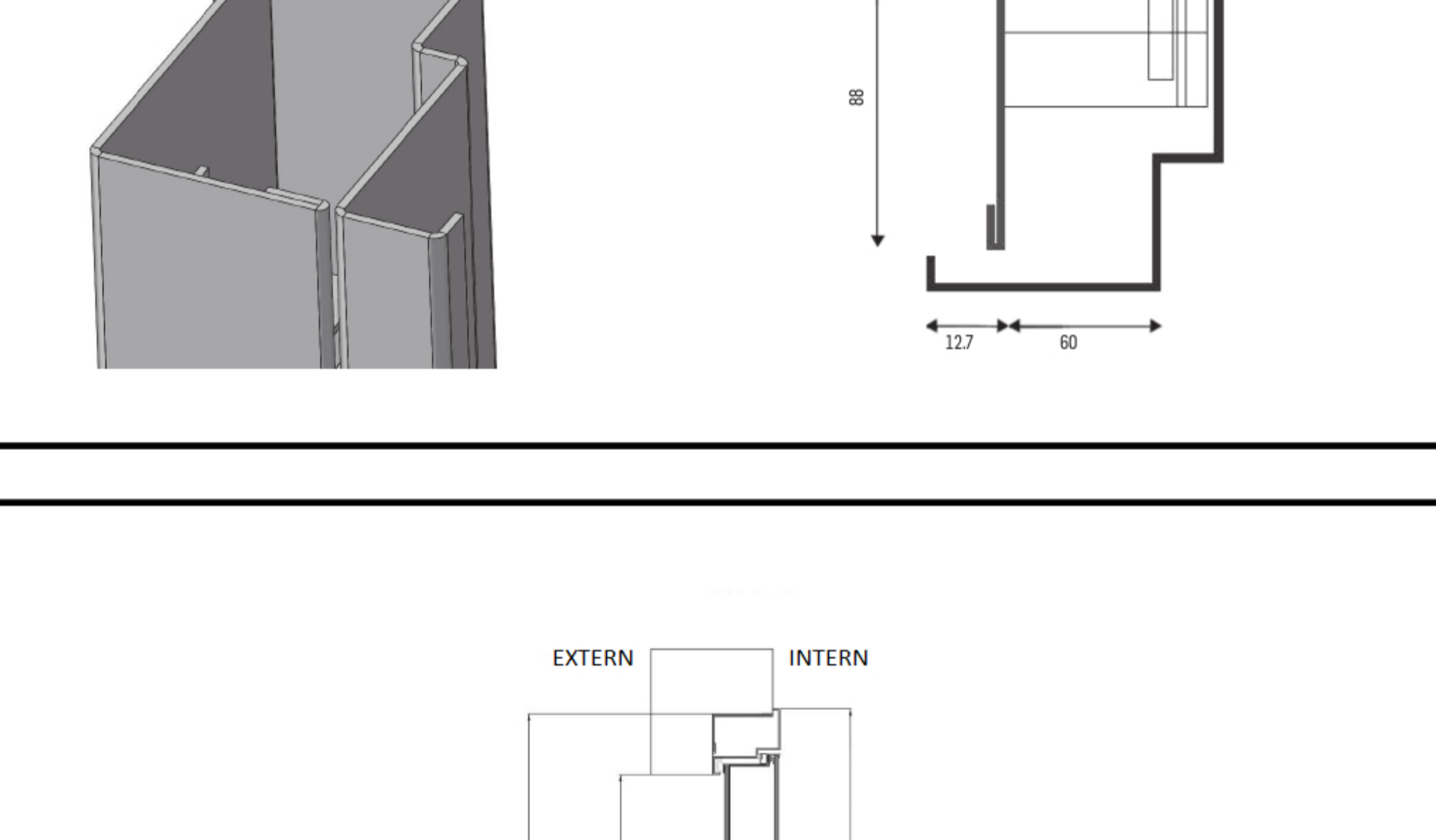
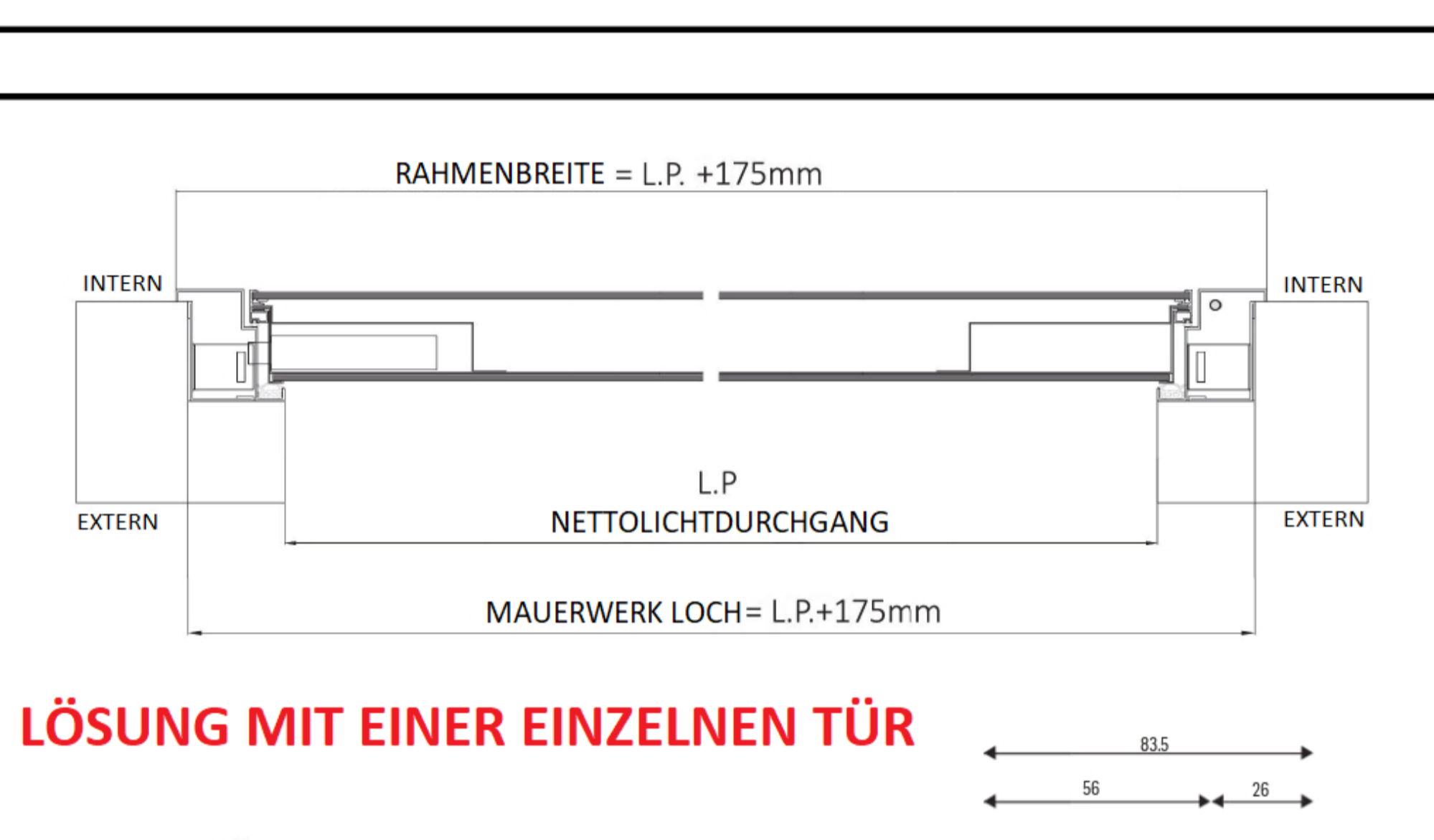
- > EINBRUCHSCHUTZKLASSE
- > WÄRMEDURCHLÄSSIGKEIT 1,4 W/m²K
- > SCHALLDÄMMUNG 40dB
- > WIDERSTAND GEGEN WINDLAST C5
- > WASSERDICHT 5A




ÖFFNUNGRICHTUNG

RAHMENMODELL

DOPPELTE LÖSUNG



LÖSUNG MIT EINER EINZELNEN TÜR



LOCK-MODELL

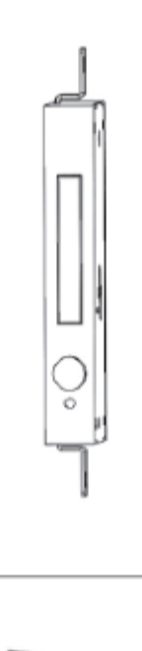
SCHLOSS MIT ZYLINDRISCHEN KOLBEN

- Schloss für europäischen Zylinder, ausgestattet mit:
- Zylindrische Kolben
- Mechanische Falle



SCHLOSS MIT KLAUEN

- Schloss für europäischen Zylinder, ausgestattet mit:
- Sicherheitsklauen
- Diebstahlsicherung und patentierte Kolbenverstärkung
- Mechanische Falle



SCHLOSS MIT RECHTECKIGEM KOLBEN

- Schloss für europäischen Zylinder, ausgestattet mit:
- Bewegung mit Zahnrädern
- Rechteckiger Sicherheitskolben
- Diebstahlsicherung und patentierte Kolbenverstärkung
- Mechanische Falle



ELEKTRISCHES SCHLOSS

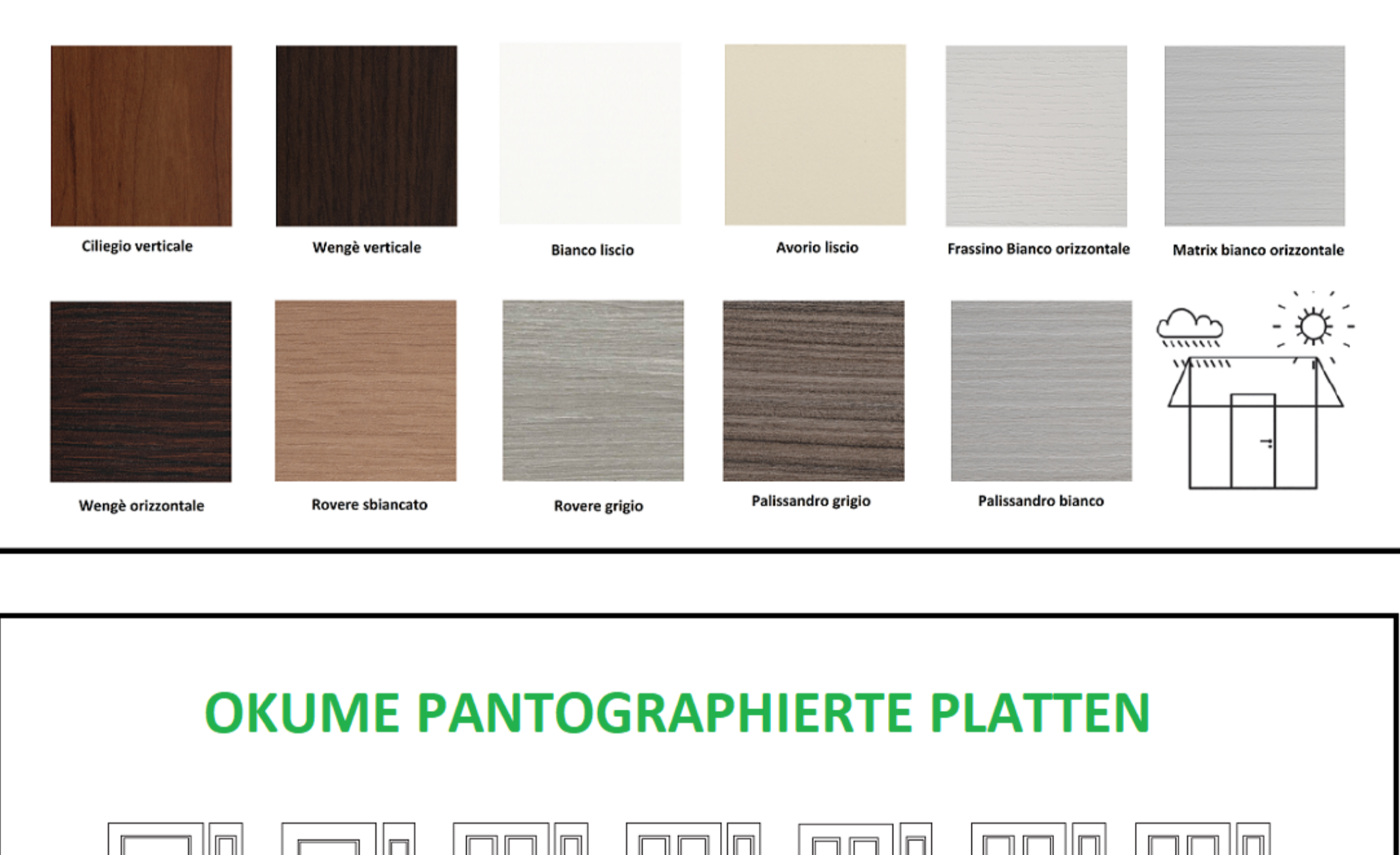
- Schloss für europäischen Zylinder, ausgestattet mit:
- Aktivierungsvorrichtung über ein Getriebesystem, das die Kraft auf den Schlüssel reduziert
- Stahlkasten mit Zinkbeschichtung
- Verzinkter umkehrbarer Riegel mit hoher Widerstandsfähigkeit
- Kolben aus hochfestem verzinktem Stahl
- Spannung 12V ac VA 15 min.
- Aufgenommener Strom 3,1 A



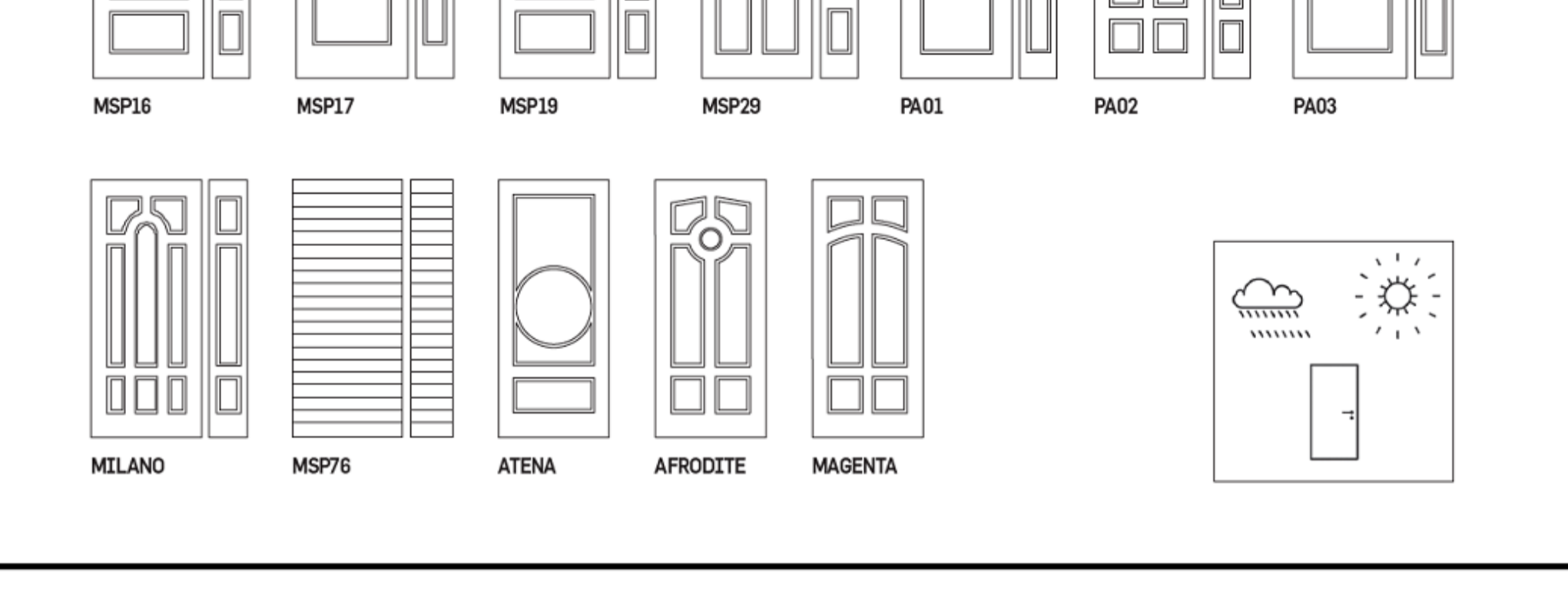
BODENVERSCHLUSS

BODENKANTE

EINSTELLBARER WINDDICHT



LAMINIERTER HOLZPLATTE FARBE



MILANO

MSP76

ATENA

AFRODITE

MAGENTA



OKUME PANTOGRAPHIERTE PLATTEN



MILANO

MSP76

ATENA

AFRODITE


MAGENTA



OKUME-FARBE



ALUMINIUMPLATTEN-DESIGN



ME01

ME02

ME02/2

ME03

ME06

ME04

ME05

PLATTENFARBE UND TÜRSTRUKTUR



Antracite

Marrone nero

Marrone cioccolato

Acciaio fumè

Ruggine

Gesso

Bianco puro

Bianco ostrica

Cenere

Piombo

Metallo fuso

Ferro

Corten

Vinaccia

Verde muschio

